

健康で 笑顔あふれる 明るい富士市を目指して

健康ふじ21 アクションプラン後期計画

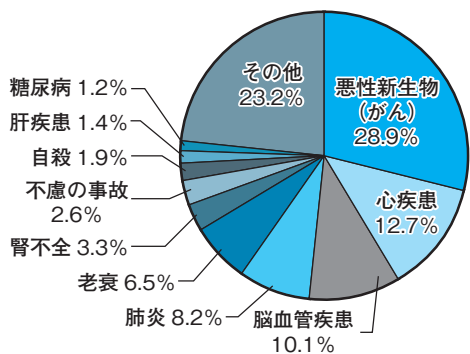
平成23～27年度に実施した前期計画が終了したため、平成28～32年度まで実施する「健康ふじ21アクションプラン後期計画」を新しく策定しました。

富士市民の健康状況

近年、人口の急速な高齢化や生活・労働環境の変化により、がん、心疾患、脳血管疾患などの三大疾患が増加しています。富士市の死亡の原因を見ると、三大疾患が全体の約半数を占めています（左円グラフ参照）。

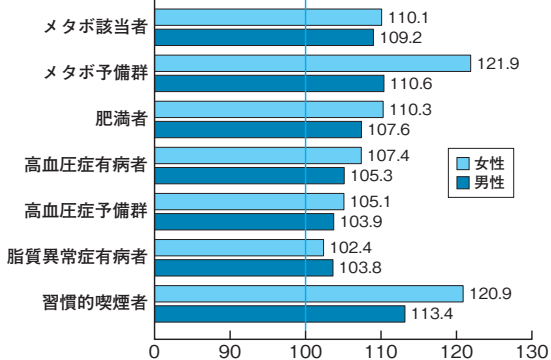
また、社会全体の人間関係が希薄化し、孤立や育児不安など、心の問題も生じてきています。

富士市の死因別死亡割合



(資料) 平成26年 静岡県人口動態統計

平成25年度特定健診異常所見の標準化該当比(対県)



(資料) 平成25年度特定健診・特定保健指導に係る健診等データ報告書データ

※標準化該当比：地域間での該当者の比較のため、年齢構成をそろえて算出される該当者出現率。この場合、県を100とした指数のこと。

さらに、特定健診の結果では、メタボリックシンドローム該当者、肥満者、高血圧症有病者、脂質異常症有病者、習慣的喫煙者の割合が、男女ともに県全体の割合より高くなっています（左グラフ参照）。

平成24年県内市町別お達者度の順位

順位	男	女
1	森町	森町
2	川根本町	南伊豆町
3	河津町	吉田町
4	浜松市	川根本町
5	磐田市	裾野市
⋮		
27	富士市	御前崎市
28	東伊豆町	富士市

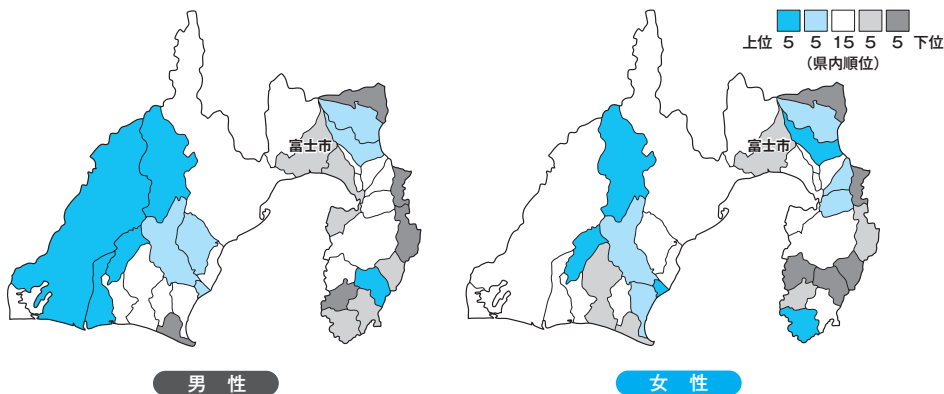
(資料) 静岡県総合健康センター

「お達者度」とは、静岡県が介護認定や死亡の情報などの統計をもとに、県内市町別に65歳から元気で自立して暮らせる期間の平均を算出したものです。平成24年の富士市のお達者度は、県内35市町のうち、男性が27位、女性が28位と低い順位です。

富士市の「お達者度」



平成24年お達者度の順位マップ(静岡県)



(資料) 静岡県総合健康センター

問い合わせ

健康対策課

健康政策担当

TEL (64) 9023
FAX (64) 7172

