

4月から

# 「その他の紙」と「ペットボトル」の分別回収が始まります

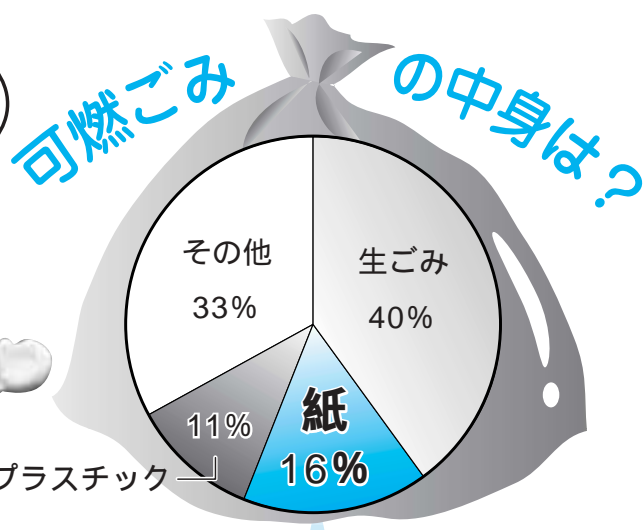


要らなくなったたら、ごみ箱へ、ポイ。。。  
ねえ、その前に、ちょっと待って、考えてみて。  
きつと『まだ使える』ものや「リサイクルできる」ものがたくさんあるはずだよ。


新しく始まる

ごみのリサイクル  
皆さんもご協力を

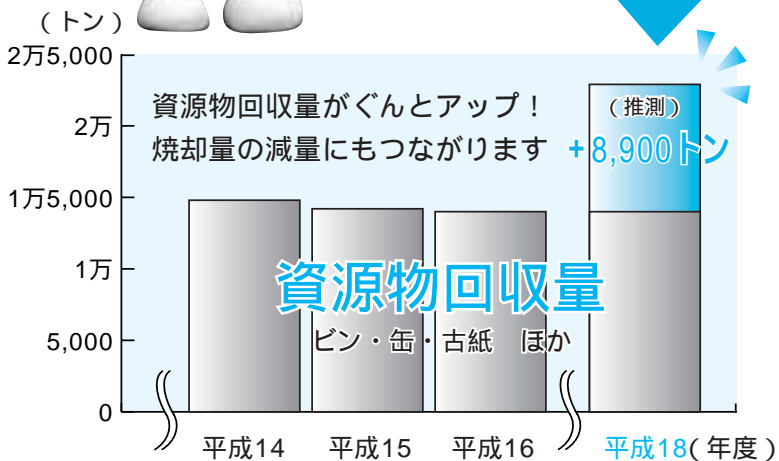
市は現在、「新聞」「雑誌」「ダンボール」「紙パック」の四分類で、年間約八千トンの古紙を回収し、再び紙製品にリサイクル（資源化）しています。しかし、燃えるごみとして出されてしまう紙の量も同じくらいあります。



えっ、こんなにたくさんの紙が燃やされていたの!?



この紙を回収できれば...



ここで、市は「日本一 紙を大切にすまち」を目指し、燃やされることが多かった紙箱や封筒類などを「その他の紙」として、新しく分別回収することになりました。  
また、ペットボトルは、市内のスーパーなどで拠点回収を行っています。さらに資源化を促進するため、各地区の「びん」の回収日にあわせて回収することになりました。  
これらの分別回収は、四月から市内すべての地区で始まりま。ご協力をお願いします。


皆さんの役に立っているよ

リサイクルって  
どんなこと？

こんな姿に  
生まれ変わります

ペットボトル

紙箱



市職員の作業着などにも  
ペットボトルの繊維が使  
われています。作業着上  
下一組で二リットルのペ  
ットボトル十本分！



**ペットボトル再生品**

回収されたペットボトルは、  
リサイクル工場で細かく砕い  
て洗浄後、繊維やシートに加  
工されます。



ワイシャツの台紙

紙箱

**古紙再生品**

「その他の紙」は、紙容器などの  
原料として再生されます。



元吉原地区町内  
会連合会会長

杉山 由隆 さん  
(田中新田)

モデル地区として、「その他の紙」の  
試行回収をしています

ごみの分別回収は、各家庭に  
かかる責任や負担が大きいもの  
です。ですから、まずは町内の  
皆さんに、新しい分別回収の目  
的を理解してもらおうと、住民  
説明会を行いました。その甲斐  
あって、収集日には、皆さんが  
きちんと説明どおりに紙を分別  
して出してくれています。  
回収を始めて感じたのは、「そ  
他の紙」の量が思ったより多  
く、収集日が月一回では少ない

ということ。また、ごみ置き場  
を整備し、新聞紙などと混在し  
ないようスペースを確保する必  
要があるということです。これ  
は、行政側の課題ですね。  
ごみの分別は、家族のだから  
に任せるのではなく、みんなで  
協力するようにしたいですね。  
一人一人が取り組みれば、市全体  
の回収もうまくいくはずですよ。



試行回収の様子




NPO法人「富士市のごみ  
を考える会」メンバー

小野 由美子 さん(大淵・左)  
梅原 万奈 さん(大淵・中)  
田中 富子 さん(今宮・右)

よい環境づくりは  
ごみの分別から

私たちは、小学校でごみ資源  
化の話をするなど、市民の皆さ  
んにごみに対する意識を高めて  
もらうための活動をしています。  
以前から、私たちは自主的に、  
不要な紙を専用の入れ物にまと

めておき、古紙回収の日に一緒  
に出すようにしています。可燃  
ごみの重さが一気に軽くなり、  
ごみ出しがとても楽になりました。  
初めは、細かい分別が面倒  
に感じますが、続けているうち  
になれてきますよ。  
富士市は、富士山や湧水など、  
美しい自然に恵まれています。  
この環境を守っていくために、  
今回の分別回収をきっかけとし  
て、皆さんがごみの減量やリサ  
イクルのことを考えてくれたら  
うれしいですね。



分けて捨てる  
ものもあるんだよ

## その他の紙の回収について

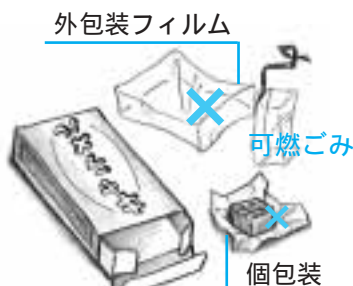
回収する紙... 下の区分を参考にして、可燃ごみ・  
不燃ごみとの分別をしてください  
(紙以外の部分は取り除いてください)

回収日... 各地区の「古紙」の回収日

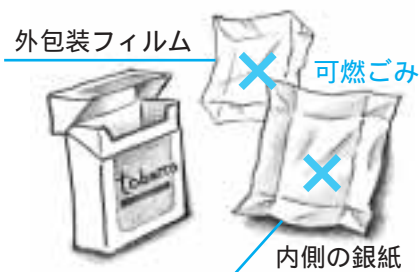
### その他の紙として出せるもの



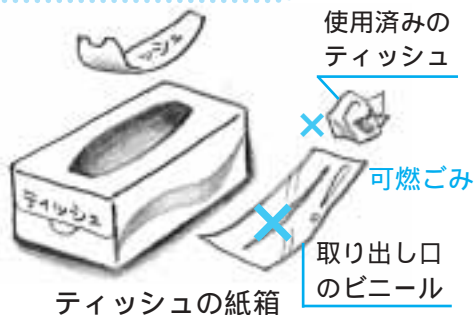
紙箱類



キャラメルの紙箱



たばこの紙箱



ティッシュの紙箱



アルミホイル・  
ラップの箱



はがき・紙封筒類

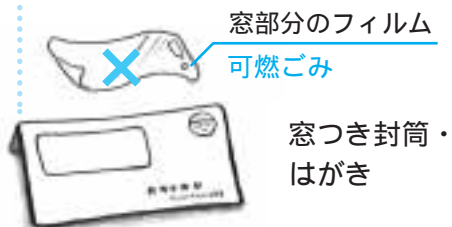
個人情報や  
プライバシー  
の保護のため、  
シュレッダー  
済みの紙や、  
刻んだ紙でも  
構いません



持ち手が紙以外の  
場合は、取り外して  
ください

紙袋類

「その他の紙」の  
種類を紹介します



窓つき封筒・  
はがき

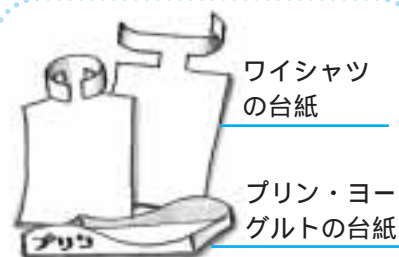


紙缶・カップ類




中身は洗って  
ください

3連プリン・  
ヨーグルト



台紙類



## その他の紙の出し方

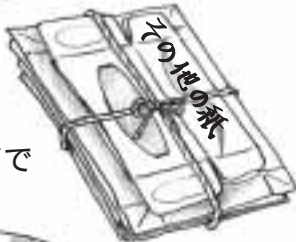
縛る際は、紙ひもを使用し、表に「その他の紙」と書いてください

紙袋に入れ、縛る



持ち手が紙以外の場合は、取り外してください

重ねて縛る



包装紙などで包み、縛る



いずれかの方法で...

## 燃えるごみとして出す紙



汚れた紙



アルミ箔がついた紙



シール・シール台紙



写真・アルバム



においの強い紙



シークレットはがき (ビニールコーティング)



感熱紙・感熱発泡紙


## ペットボトルの回収について

回収するペットボトル... 飲料用及びしょうゆ用のペットボトルで、「PET1」マーク(右写真)のついたもの

回収日... 各地区の「びん」の回収日

スーパーでの拠点回収も、継続して行っています。

このマークが目印だよ



持ち運び用のビニール袋から出し、ペットボトルだけ集積所のネット袋へ入れてください



1. ふたは外し、燃えるごみへ



2. 中を軽く洗い、水をよく切る



3. 軽く踏みつぶしてから、回収容器へ



もう「燃えるごみ」にしないでね!



### 問い合わせ

環境クリーンセンター 35-0081 35-0501

廃棄物対策課 55-2769, 55-2770 51-0522

✉ ka-haikibutu@div.city.fuji.shizuoka.jp

🌐 <http://fujishi.jp/cityhall/kankyo-b/gomigomi/index.htm>