

私たちが納めた税金は、どのように使われているのでしょうか。市は市の財政事情を皆さんに知っていただくため、毎年6月と12月の2回、「富士市の財政」を公表しています。

今回は、昭和63年度の決算状況と平成元年度上半期の執行状況をお知らせします。

# 文化と産業のまろづくりに535億円

富士市の家計簿を御覧ください

## 昭和63年度一般会計 【一般会計とは市税収入を主な財源として、福祉・教育・道路・消防などに使われる会計です。】

| 歳入                  |             | 会計年度内(4/1~翌年3/31)に入ってきたお金 |             |
|---------------------|-------------|---------------------------|-------------|
| 科目別                 | 収入          | 金額                        | 構成比         |
| <b>総額</b>           |             | <b>564億9,820万円</b>        | <b>100%</b> |
| 市税 (市民税・固定資産税など)    | 358億6,812万円 | 63.5                      |             |
| 市債 (国や銀行から借りたお金)    | 48億7,933万円  | 8.6                       |             |
| 国庫支出金 (国の補助金など)     | 32億404万円    | 5.7                       |             |
| 諸収入 (貸したお金の償還金など)   | 31億9,636万円  | 5.6                       |             |
| 繰越金 (前年度からの繰越金)     | 18億4,032万円  | 3.3                       |             |
| 分担金及び負担金 (各種の分担金など) | 16億3,074万円  | 2.9                       |             |
| 県支出金 (県の補助金など)      | 15億4,817万円  | 2.7                       |             |
| 繰入金 (基金会計からなどの繰入金)  | 11億7,952万円  | 2.1                       |             |
| 使用料及び手数料 (施設の使用料など) | 10億2,295万円  | 1.8                       |             |
| 自動車取得税交付金           | 5億6,828万円   | 1.0                       |             |
| その他                 | 15億6,037万円  | 2.8                       |             |

| 歳出                    |             | 会計年度内(4/1~翌年3/31)に支出したお金 |             |
|-----------------------|-------------|--------------------------|-------------|
| 科目別                   | 支出          | 金額                       | 構成比         |
| <b>総額</b>             |             | <b>535億5,128万円</b>       | <b>100%</b> |
| 土木費 (道路や河川の整備など)      | 139億1,548万円 | 26.0                     |             |
| 教育費 (学校整備や社会教育など)     | 99億4,142万円  | 18.6                     |             |
| 民生費 (社会福祉など)          | 71億1,239万円  | 13.3                     |             |
| 総務費 (庁舎管理や人件費など)      | 58億1,179万円  | 10.8                     |             |
| 衛生費 (ごみ処理や病気の予防など)    | 57億5,723万円  | 10.7                     |             |
| 公債費 (借りたお金を返す)        | 42億1,152万円  | 7.9                      |             |
| 消防費 (消防、水防など)         | 18億4,246万円  | 3.4                      |             |
| 農林水産業費 (農林業や水産業のためなど) | 16億5,613万円  | 3.1                      |             |
| 商工費 (商・工業の発展のためなど)    | 14億7,826万円  | 2.8                      |             |
| 労働費 (働く人のためなど)        | 13億5,585万円  | 2.5                      |             |
| 議会費 (議会のため)           | 4億5,695万円   | 0.9                      |             |
| 災害復旧費 (災害の復旧のため)      | 1,180万円     | —                        |             |

昭和六十三年  
一般会計

市民税は地方税法で決められた標準的な税率によって計算されます。ですから、県内はもちろんです。北海道や九州に行っても同じです。

どいづでも同じです

市民税はほかの市へ転出すると変わりますか？

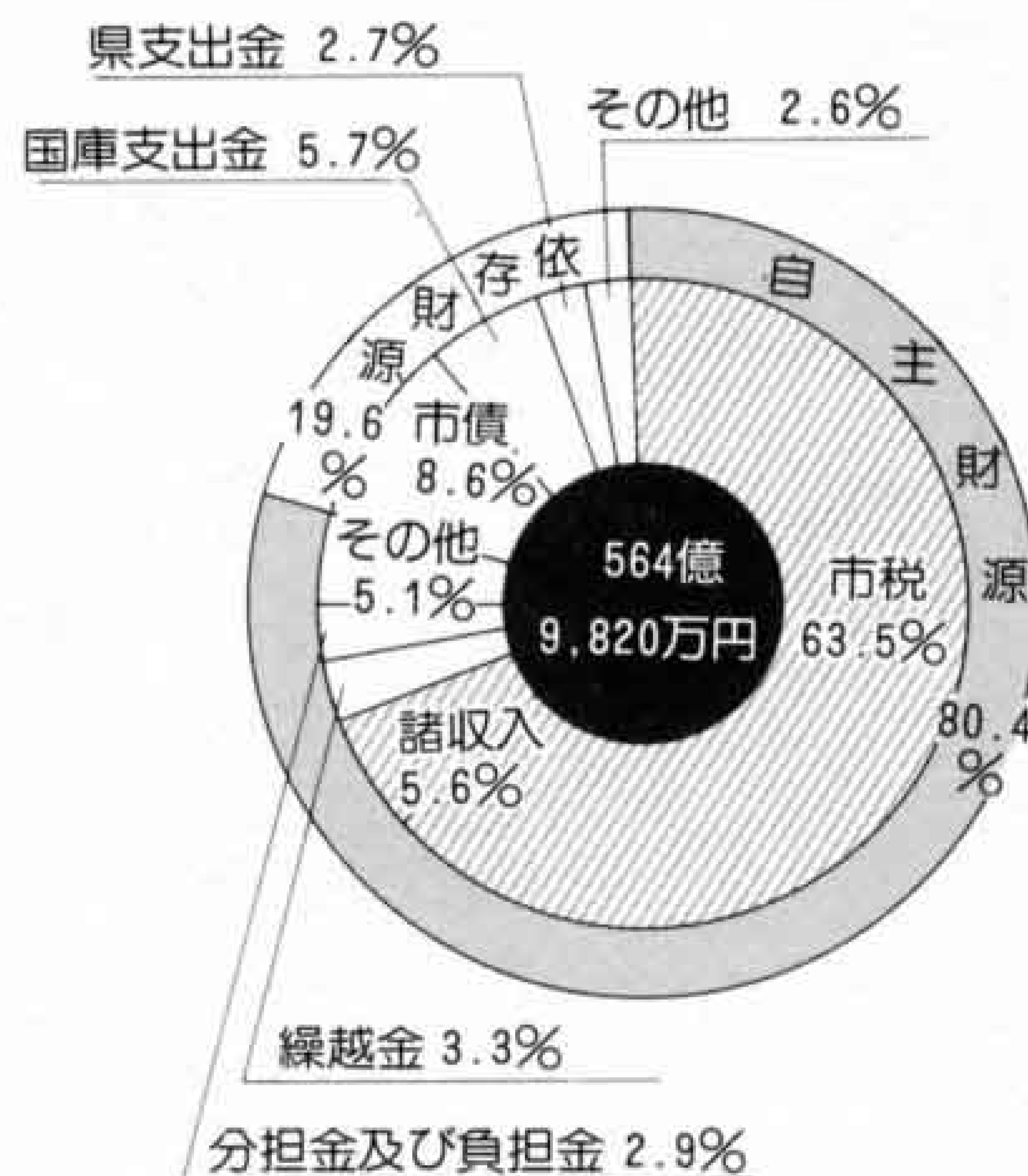
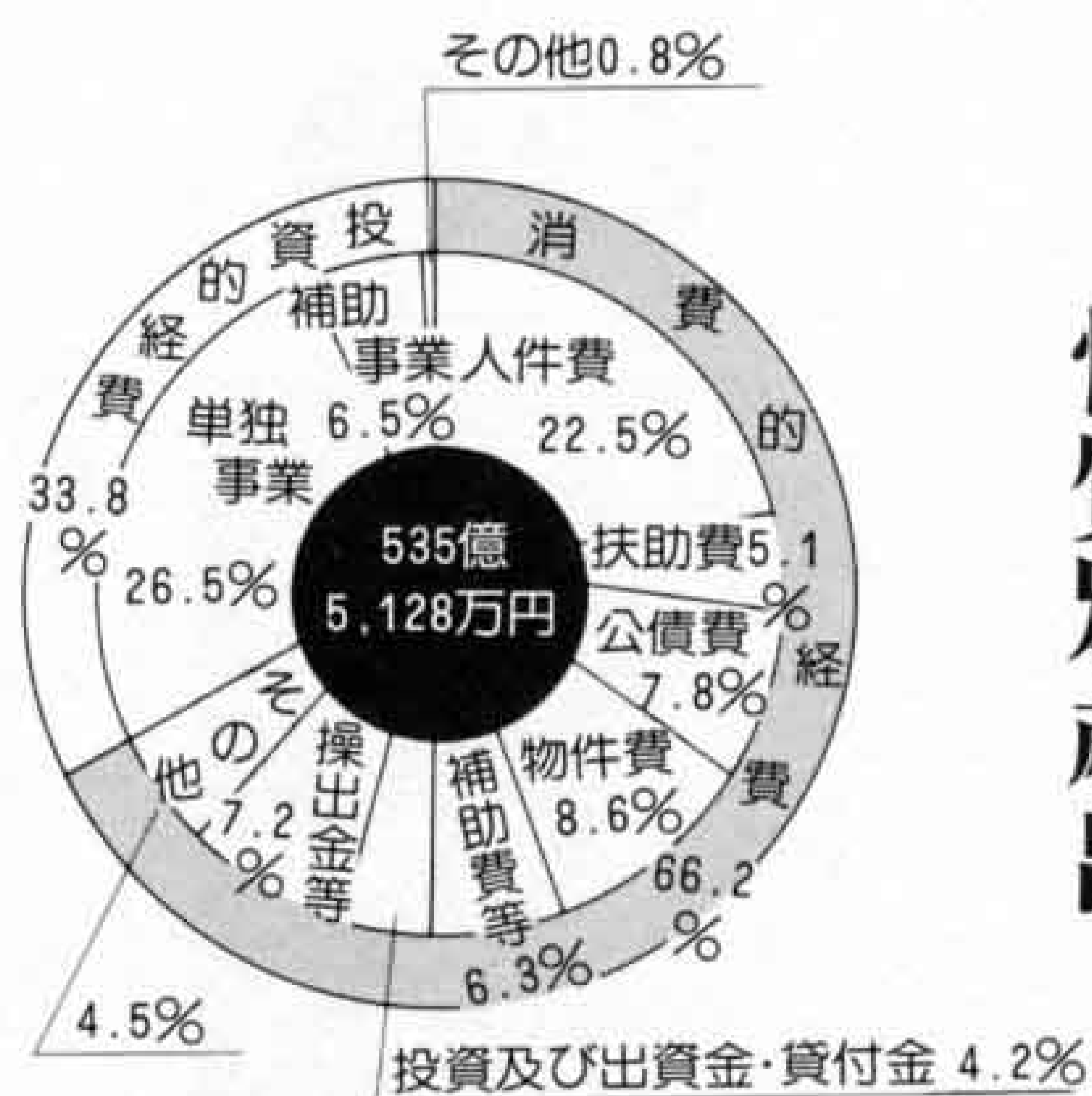


渡辺由美子さん (伝法・主婦)

|                       |                  |                   |                            |
|-----------------------|------------------|-------------------|----------------------------|
| 市民1人当りに使った金           |                  | 24万1,512円         |                            |
| 市民1人当たりの市税負担額         |                  | 16万1,763円         |                            |
| 道路・河川の整備に<br>6万2,758円 | 教育に<br>4万4,835円  | 福祉などに<br>3万2,076円 | ごみの処理や健康を守るために<br>2万5,965円 |
| 消防活動に<br>8,309円       | 産業の発展に<br>2万250円 | 公債費に<br>1万8,994円  | 庁舎管理などに<br>2万8,325円        |

### 市有財産の状況

|   |                                 |                              |                            |                |
|---|---------------------------------|------------------------------|----------------------------|----------------|
| 有価証券<br>1,375万円<br>                         | 土地<br>4,927万<br>6,759平方メートル<br> | 建物<br>56万7,183<br>平方メートル<br> | 立木<br>28万986<br>立方メートル<br> | 車両<br>284台<br> |
| 基金の現在高<br>(平成元年度9月30日現在)<br>79億7,420万3,654円 |                                 |                              |                            |                |



### 性質別歳出

### 財源別歳入

### 市税の内訳

358億6,812万円

|                             |                             |                           |                             |                       |
|-----------------------------|-----------------------------|---------------------------|-----------------------------|-----------------------|
| 市民税<br>172億3,760万円<br>48.1% | 固定資産税<br>129億427万円<br>36.0% | 電気税<br>18億8,434万円<br>5.3% | 都市計画税<br>23億4,190万円<br>6.5% | その他<br>15億1万円<br>4.1% |
|-----------------------------|-----------------------------|---------------------------|-----------------------------|-----------------------|

### 特別会計

特別会計は、特定の事業を行う場合、一般会計とは別に経理する会計です。(財産管理特別会計は省略しました)

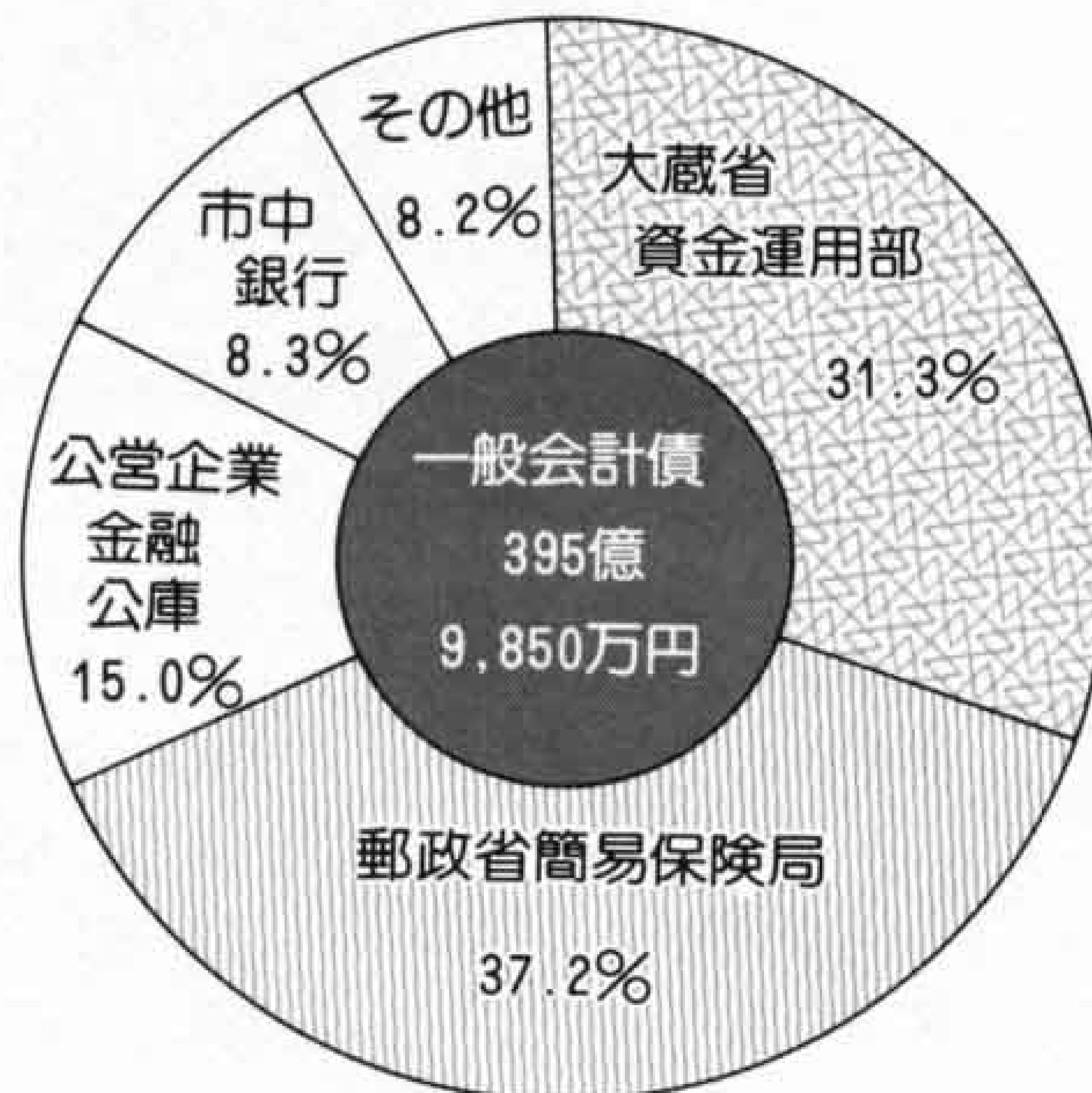
歳入総額 227億8,003万円  
歳出総額 220億3,991万円

| 会計区分          | 歳入         | 歳出         |
|---------------|------------|------------|
| 国民健康保険事業      | 77億3,166万円 | 72億3,446万円 |
| 下水道事業         | 67億6,016万円 | 67億4,952万円 |
| 依田原新田土地区画整理事業 | 6,629万円    | 6,540万円    |
| 富士中部土地区画整理事業  | 15億8,566万円 | 15億7,605万円 |
| 地方卸売市場事業      | 3億5,246万円  | 3億5,076万円  |
| 駐車場事業         | 5,489万円    | 5,286万円    |
| 公共用地先行取得事業    | 1億 530万円   | 1億 530万円   |
| 老人保健医療事業      | 58億8,338万円 | 58億3,048万円 |

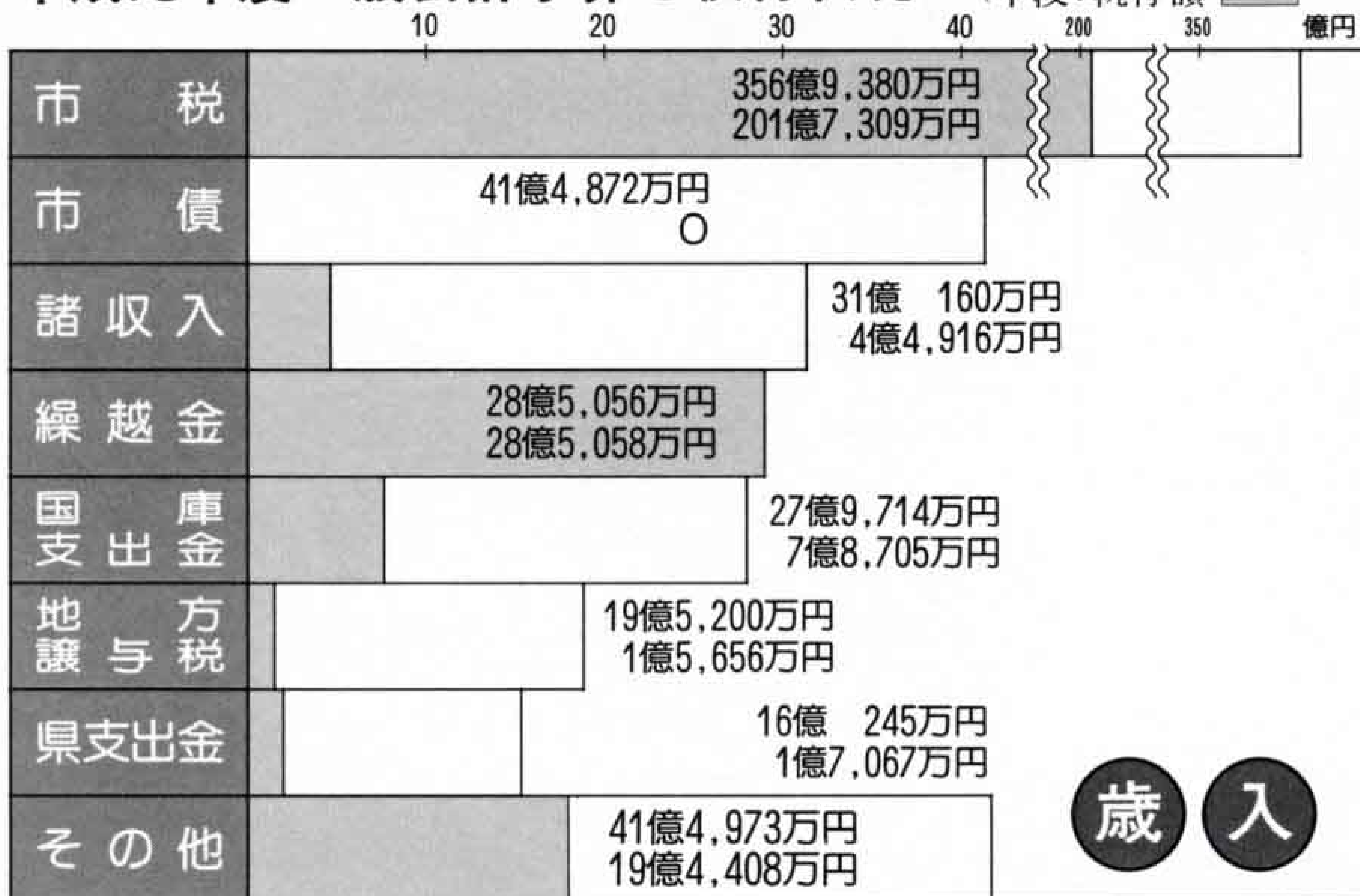
### 市債の状況

市の借金を市債といいます。市税や補助金だけでは賅えない事業を行うために、国や銀行からお金を借ります。平成元年9月30日現在の市債は次のとおりです。

- 一般会計債 395億9,850万6,000円
- 特別会計債 242億7,233万7,000円



### 平成元年度一般会計予算と執行状況

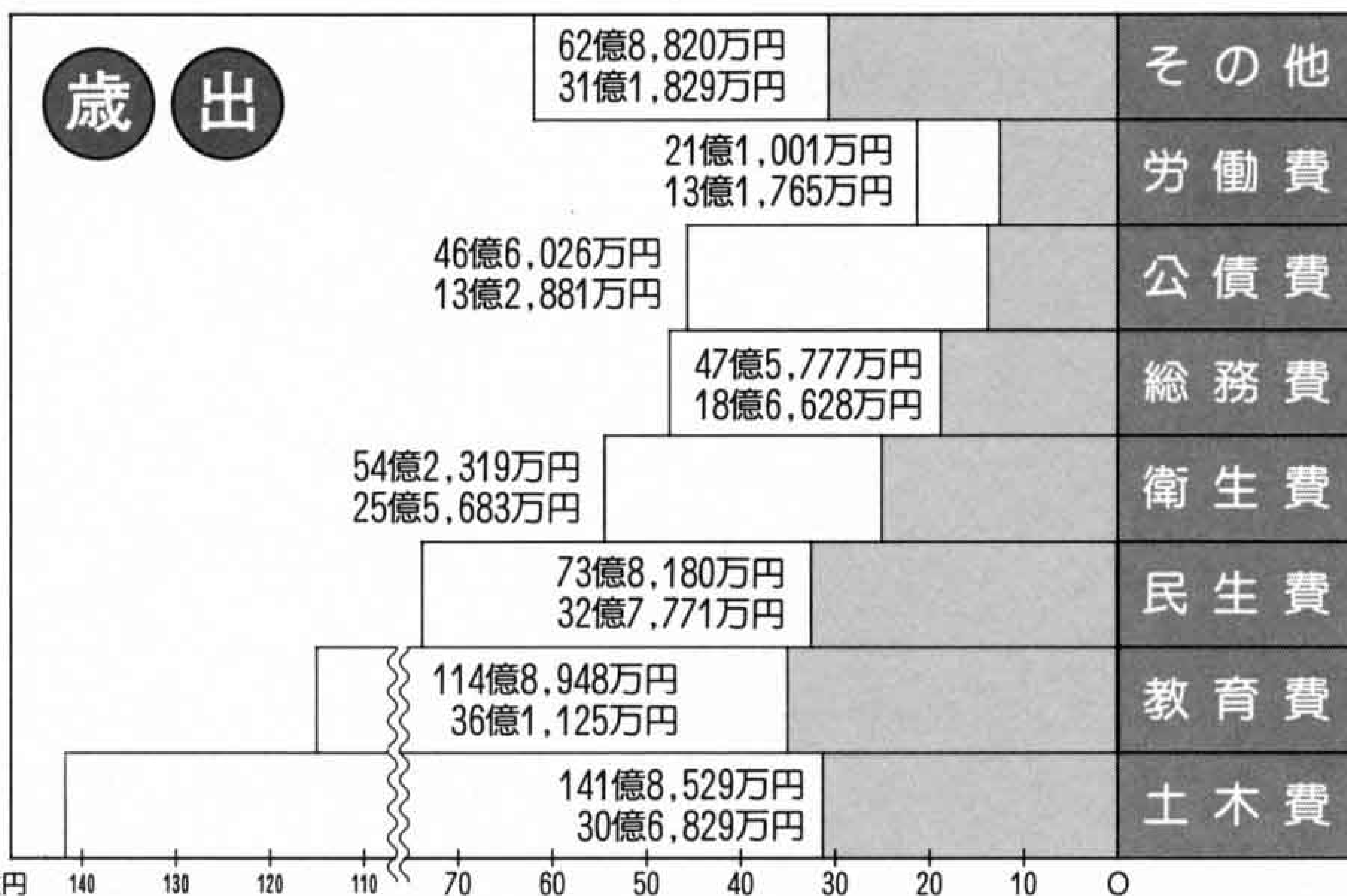
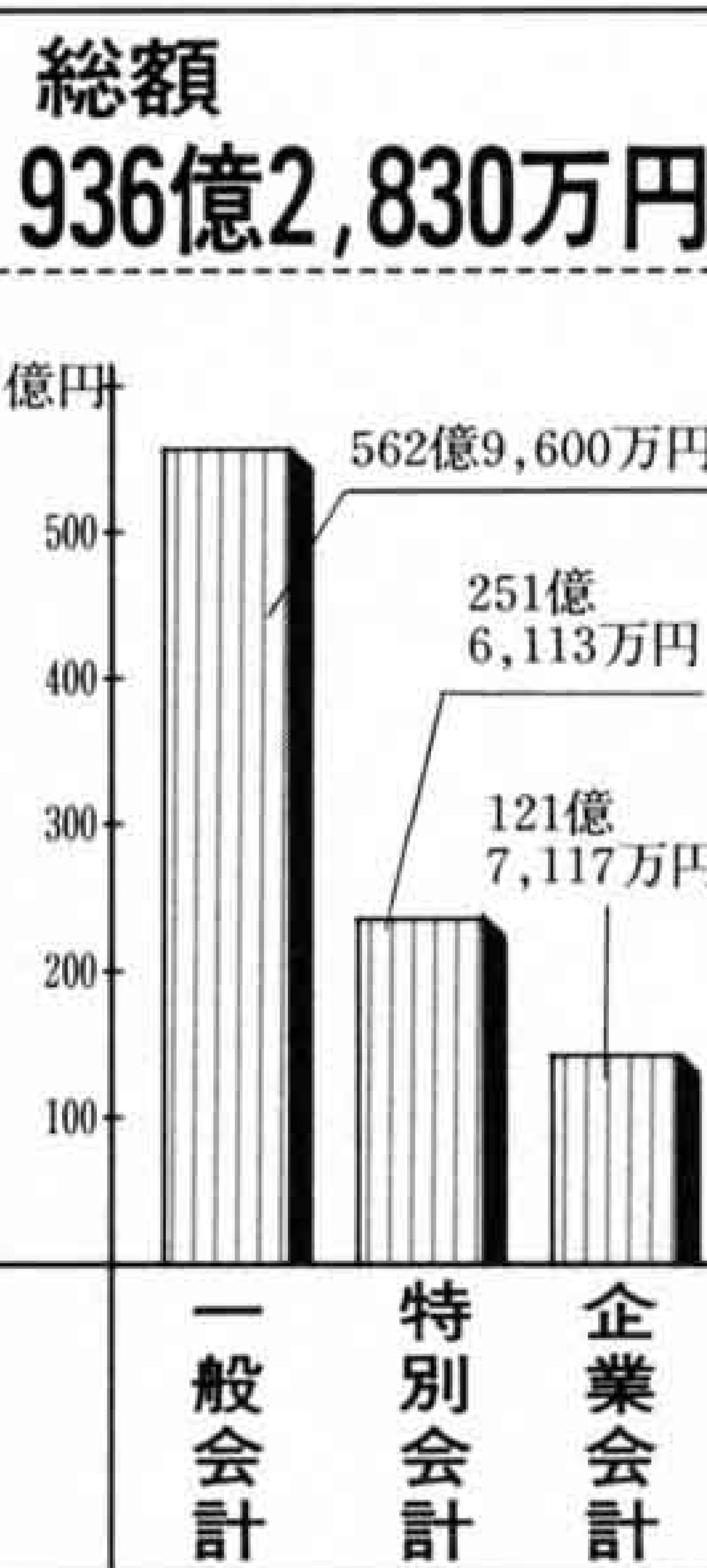


平成元年度の予算額は、二回の追加補正を含め、九月三十日現在で下のグラフのように総額で九百三十六億二千八百三十万円となっています。

一般会計は、当初予算五百三十四億円に対して二十八億九千六百万円が追加補正されました。歳入面では、市税収入が三百五十六億九千三百八十万円で全体の六三・四%を占めています。

# 平成元年度予算の執行状況

## 順調に進んでいます



### 昭和63年度の企業会計決算

企業会計は、民間企業と同様に独立採算を原則とする事業について設けられた会計で、水道事業

と病院事業の2会計があります。昭和63年度決算は次のとおりです。

#### ◇病院事業



|       |                 |
|-------|-----------------|
| 収入合計  | 79億1,592万9,697円 |
| 医業収益  | 69億4,481万7,597円 |
| 医業外収益 | 9億7,111万2,100円  |
| 支出合計  | 77億1,590万6,846円 |
| 医業費用  | 70億7,079万 780円  |
| 医業外費用 | 6億4,511万6,066円  |
| 純利益   | 2億 2万2,851円     |

#### ◇水道事業



|       |                 |
|-------|-----------------|
| 収入合計  | 25億7,953万2,987円 |
| 営業収益  | 23億3,194万8,280円 |
| 営業外収益 | 2億4,758万4,707円  |
| 支出合計  | 21億1,794万7,173円 |
| 営業費用  | 16億9,504万9,416円 |
| 営業外費用 | 4億2,289万7,757円  |
| 純利益   | 4億6,158万5,814円  |