

# 新幹線富士駅



## さあ出発進行!



名峰富士山のふもとに、念願の東海道新幹線富士駅が昭和62年の開業を目指して出発するよき年でもあります。

新駅実現のために皆様の英知を結集し、“日々新たに”の気持ちで邁進してまいります。本年も皆様の温かいご支援ご協力をお願い申し上げます。 昭和60年 元旦

富士市長 渡辺彦太郎

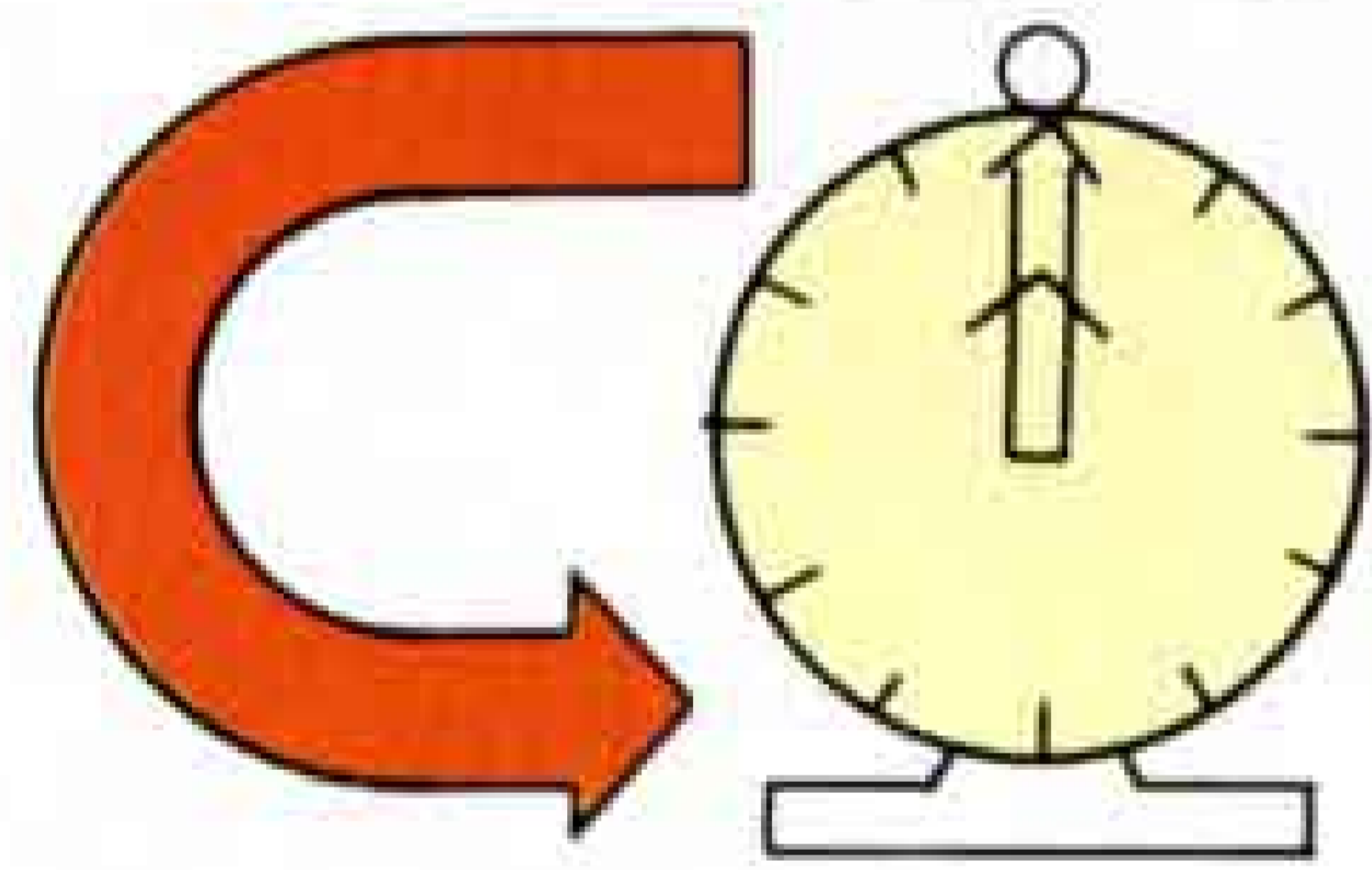


富士市の21世紀に向けての展望は、新幹線駅によって開かれていくものと期待しています。市民の皆様方のご協力をお願い申し上げます。私たち議員一同、決意を新たにして市勢の発展と市民の幸福のため、頑張っております。本年もよろしくようお願い申し上げます。 昭和60年 元旦

富士市議会議員 加藤昌一

### グ〜ンと近くなる東京・名古屋間

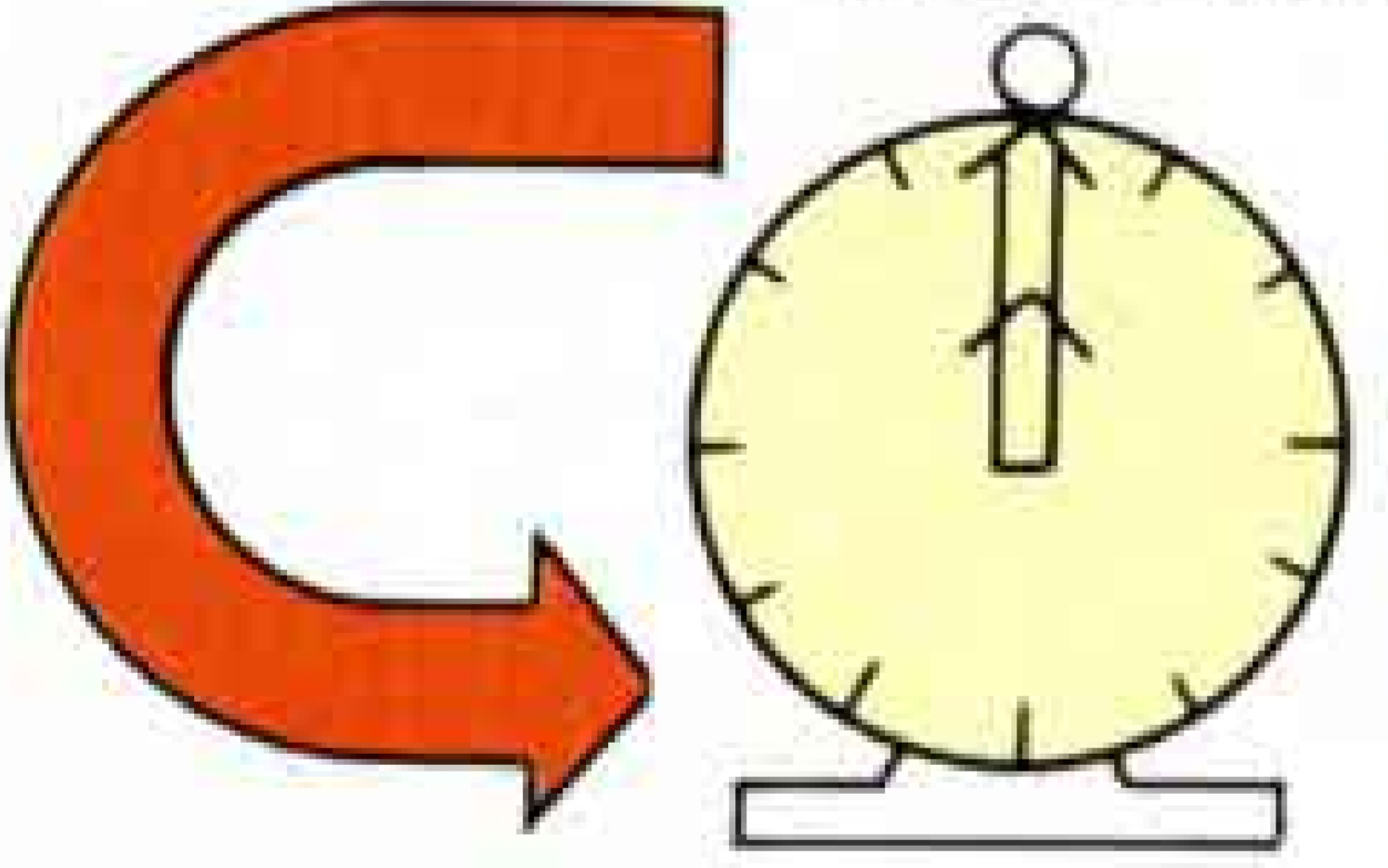
富士駅から東京まで 新幹線富士駅 現在



1時間19分

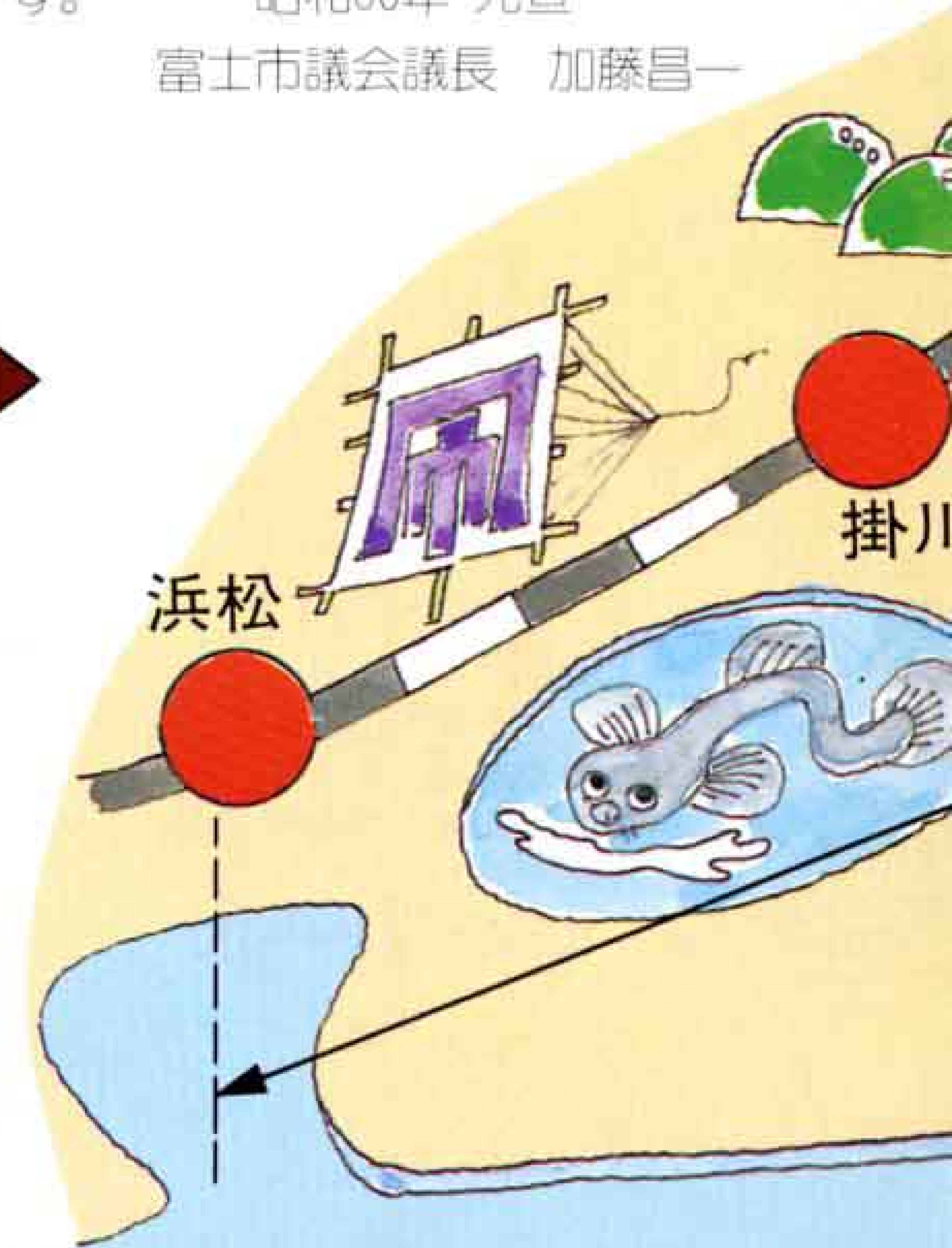
2時間 (三島駅で乗りかえ)

富士駅から名古屋まで



1時間34分

2時間17分 (静岡で乗りかえ)



新幹線富士駅は産業・文化・観光の発展に大きな期待が寄せられています。(写真提供 瀧 正さん 広見本町)



本栖湖



花鳥山脈



